

松翰科技公司簡介

SONiX Technology Co., Ltd. Company Briefing

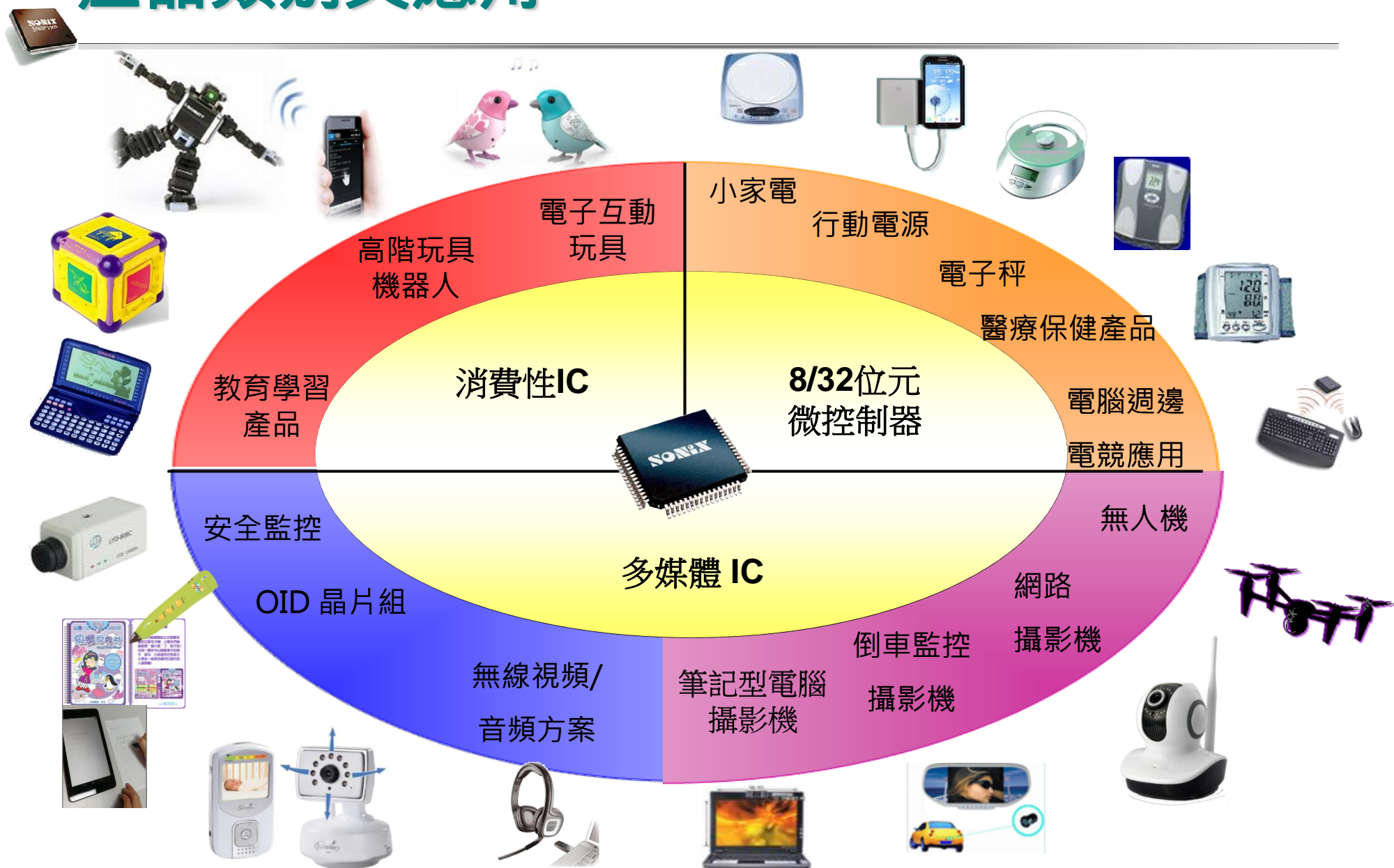
發言人: 潘銘鏗



Now That's Smart.

Date: August 14th, 2018

產品類別與應用



107年 上半年合併財務報告摘要



單位：新台幣千元

	107年上半年	106年上半年
營業收入	1,526,414	1,674,805
本期淨利	143,020	117,465
每股盈餘(元)	0.85	0.70
現金及約當現金	713,632	1,180,381
存貨(淨額)	620,878	557,660
存貨週轉天數	135	111
應收款項	531,359	549,768
資產總計	3,790,793	3,807,474
負債總計	912,774	1,000,890
權益總計	2,878,019	2,806,584

107年度 上半年合併財務報告 年度比較



綜合損益表

單位：新台幣仟元

	107年上半年	%	106年上半年	%	年增率(%)
營業收入	1,526,414	100%	1,674,805	100%	-9%
營業毛利	570,972	37%	631,549	38%	-10%
營業淨利	114,608	8%	147,869	9%	-22%
稅前淨利	171,698	11%	145,799	9%	18%
本年度淨利	143,020	9%	117,465	7%	22%
毛利率	37%		38%		
每股盈餘 (元)	0.85		0.70		

107年度 第2季合併財務報告 年度比較



綜合損益表

單位：新台幣仟元

	107年第2季	%	106年第2季	%	年增率(%)
營業收入	910,663	100%	941,844	100%	-3%
營業毛利	345,875	38%	350,876	37%	-1%
營業淨利	98,803	11%	88,945	9%	11%
稅前淨利	141,004	16%	104,675	11%	35%
本年度淨利	117,085	13%	85,703	9%	37%
毛利率	38%		37%		
每股盈餘 (元)	0.70		0.51		

107年度 第2季合併財務報告 季度比較



綜合損益表

單位：新台幣仟元

	107年第2季	%	107年第1季	%	季增率(%)
營業收入	910,663	100%	615,751	100%	48%
營業毛利	345,875	38%	225,097	37%	54%
營業淨利	98,803	11%	15,805	3%	525%
稅前淨利	141,004	16%	30,694	5%	359%
本年度淨利	117,085	13%	25,935	4%	351%
毛利率	38%		37%		
每股盈餘 (元)	0.70		0.15		

股利分配



■ 高配息及高殖利率

單位: 新台幣元

年度	2013	2014	2015	2016	2017
EPS	3.07	3.12	2.32	1.67	1.41
現金股利	3.2	3.2	2.2	1.8	*1.5
配發比率	104%	103%	95%	108%	106%

*每股配發現金股利NT\$1.26元，法定盈餘公積每股配發NT\$0.24元

OID 教育平台應用-



■ 全方位智能學習平台

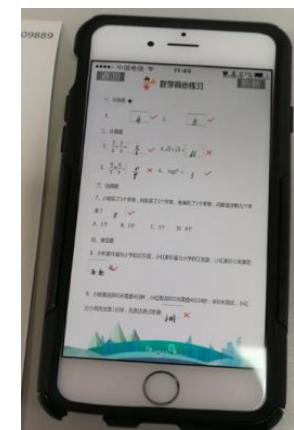

筆跡習字



手寫輸入



遠距互動教學-手寫識別、大數據收集、深度學習



智慧教學機器人/



地圖車



Q & A

